




**Anziehvorschrift Zylinderkopf****Tightening Instructions for Cylinder Head****Instructions de serrage pour culasse****Prescripciones de apriete para culatas****296.020**passend für / suitable for  
adaptable à / adaptable a**Ssangyong****Das Original**Schraubenkopf / Head shape Anziehreihenfolge/Tightening sequence/Ordre de serrage/Orden de apriete  
Tête de vis / Cabeza de tornilloAnziehen/  20 Nm  
Tightening/ 85 Nm  
Serrage/  90°  
Apriete  90°  
 90°

## Zeichenerklärung / Explanations / Explication / Explicacion

|  |   |                              |                                |                                       |
|--|---|------------------------------|--------------------------------|---------------------------------------|
|  | neue Zylinderkopfschrauben verwenden        | use new cylinder head bolts  | utiliser des vis neuves        | emplar tornillos nuevos               |
| *  | Warmlauf (80°C)                             | warm up time (80°C)          | chauffage (80°C)               | calentamiento (80°C)                  |
|  | Schrauben einzeln lösen und wieder anziehen | loosen and tighten each bolt | deserrer et serrer vis par vis | aflojar y apretar tornillo a tornillo |
| ●  | Setzzeit                                    | relaxation time              | durée de tassement             | tiempo de espera                      |
|  | Drehwinkel                                  | torque angle                 | angle de serrage               | ángulo de giro                        |

**Motortyp / Engine type / Type de moteur / Tipo de motor**

÷ 1,25 mm, Ø 87 mm

Mot.: D20DTR/DTF

2,0 Ltr. 16V Xdi

piston protrusion

0,650 mm - 0,745 mm

**Elring-Serviceteam**

Fon +49 7123 724 799

Fax +49 7123 724 798

service@elring.de

24/10/10

**\*296.020\***