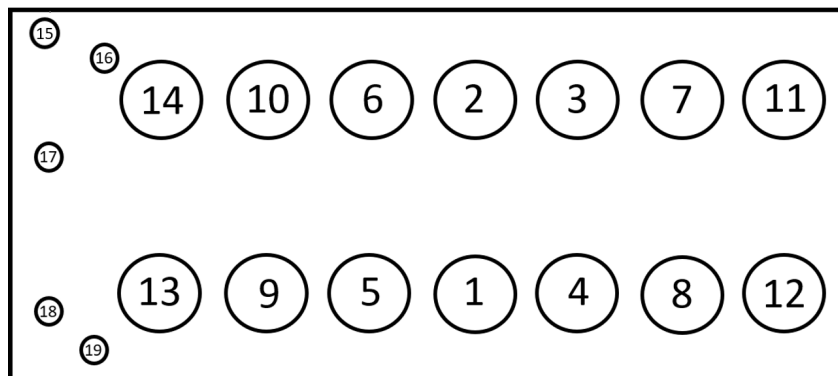






**Anziehvorschrift Zylinderkopf****Tightening Instructions for Cylinder Head****Instructions de serrage pour culasse****Prescripciones de apriete para culatas****511.091**passend für / suitable for  
adaptable à / adaptable a**Das Original**Schraubenkopf / Head shape Anziehreihenfolge/Tightening sequence/Ordre de serrage/Orden de apriete  
Tête de vis / Cabeza de tornilloAnziehen/  
Tightening/  
Serrage/  
Apriete

 Pos. 1-14 (M11)  
 30 Nm  
 50 Nm  
 ➤ 180°  
 ➤ 180°

Pos. 15-19 (M8)  
 19 Nm

**Zeichenerklärung / Explanations / Explication / Explicacion**

	neue Zylinderkopf-schrauben verwenden	use new cylinder head bolts	utiliser des vis neuves	emplar tornillos nuevos
*	Warmlauf (80°C)	warm up time (80°C)	chauffage (80°C)	calentamiento (80°C)
	Schrauben einzeln lösen und wieder anziehen	loosen and tighten each bolt	deserrer et serrer vis par vis	aflojar y apretar tornillo a tornillo
●	Setzzeit	relaxation time	durée de tassement	tiempo de espera
➤	Drehwinkel	torque angle	angle de serrage	ángulo de giro

**Motortyp / Engine type / Type de moteur / Tipo de motor**

÷ 0,95 mm, Ø 84,0 mm

Mot.: S58 B30 A / S58 B30 B

3,0 Ltr

BMW: 3´G80/G21 M3

4´G82/G83 M4

X3/X4´F97/F98 X3 M / X4 M

**Elring-Serviceteam**

Fon +49 7123 724 799

Fax +49 7123 724 798

service@elring.de

24/01/22

**\*511.091\***