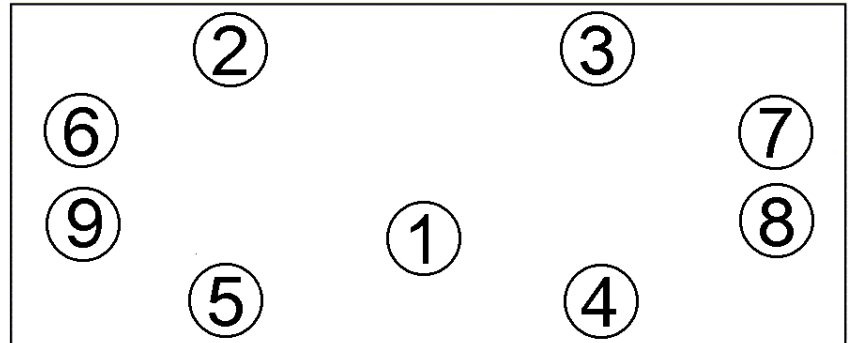





Anziehvorschrift Zylinderkopf**Tightening Instructions for Cylinder Head****Instructions de serrage pour culasse****Prescripciones de apriete para culatas****540.490**passend für / suitable for
adaptable à / adaptable a**Subaru****Das Original**Schraubenkopf / Head shape Anziehreihenfolge/Tightening sequence/Ordre de serrage/Orden de apriete
Tête de vis / Cabeza de tornillo

Anziehen/  29 Nm
 Tightening/ 59 Nm
 Serrage/ 64 Nm
 Apriete

Zeichenerklärung / Explanations / Explication / Explicacion

	neue Zylinderkopfschrauben verwenden	use new cylinder head bolts	utiliser des vis neuves	emplar tornillos nuevos
*	Warmlauf (80°C)	warm up time (80°C)	chauffage (80°C)	calentamiento (80°C)
	Schrauben einzeln lösen und wieder anziehen	loosen and tighten each bolt	deserrer et serrer vis par vis	aflojar y apretar tornillo a tornillo
●	Setzzeit	relaxation time	durée de tassement	tiempo de espera
➤	Drehwinkel	torque angle	angle de serrage	ángulo de giro

Motortyp / Engine type / Type de moteur / Tipo de motor

Subaru MC: EA82

LeoneII 1800 4WD, 11.84-12.90, 66-88KW

LeoneII 1800 Turbo 4WD, 11.84-12.90, 96-100KW

LeoneII StationWagon 1800 4WD 11.84-07.91 66-88KW

LeoneII Stat.Wag.1800Super4WD 03.89-12.90 96KW

LeoII Stat.Wag.1800SuperTurbo4WD 11.84-12.90 100K

1800 XT Coupe(XT)Turbo 4WD, 11.84-12.90, 88-100KW

Elring-Serviceteam

Fon +49 7123 724 799

Fax +49 7123 724 798

service@elring.de

24/01/22

540.490