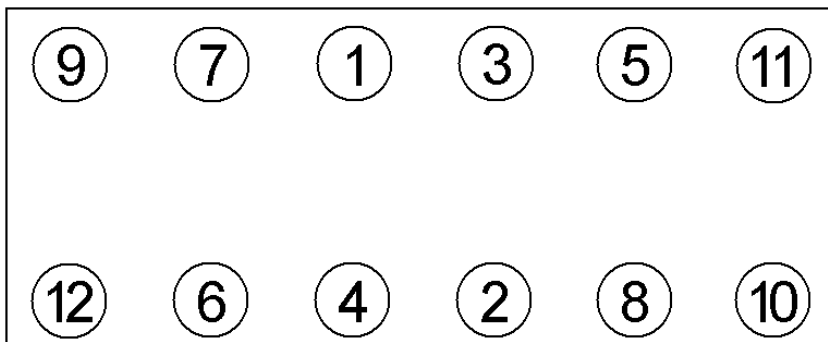






**Anziehvorschrift Zylinderkopf****Tightening Instructions for Cylinder Head****Instructions de serrage pour culasse****Prescripciones de apriete para culatas****687.853**passend für / suitable for  
adaptable à / adaptable a**Lancia****Das Original**Schraubenkopf / Head shape Anziehreihenfolge/Tightening sequence/Ordre de serrage/Orden de apriete  
Tête de vis / Cabeza de tornillo



152.090

M 10x1,25x254



Anziehen/  40 Nm  
 Tightening/  90°  
 Serrage/  90°  
 Apriete  90°

**Zeichenerklärung / Explanations / Explication / Explicacion**

	neue Zylinderkopfschrauben verwenden	use new cylinder head bolts	utiliser des vis neuves	emplar tornillos nuevos
*	Warmlauf (80°C)	warm up time (80°C)	chauffage (80°C)	calentamiento (80°C)
	Schrauben einzeln lösen und wieder anziehen	loosen and tighten each bolt	deserrer et serrer vis par vis	aflojar y apretar tornillo a tornillo
●	Setzzeit	relaxation time	durée de tassement	tiempo de espera
➤	Drehwinkel	torque angle	angle de serrage	ángulo de giro

**Motortyp / Engine type / Type de moteur / Tipo de motor**

Lancia Thesis ab 04/2002&gt;

136 kW/185 PS

Mot. 841.E.000

0,74 mm ÷

**Elring-Serviceteam**  
 Fon +49 7123 724 799  
 Fax +49 7123 724 798  
[service@elring.de](mailto:service@elring.de)

24/10/09

**\*687.853\***