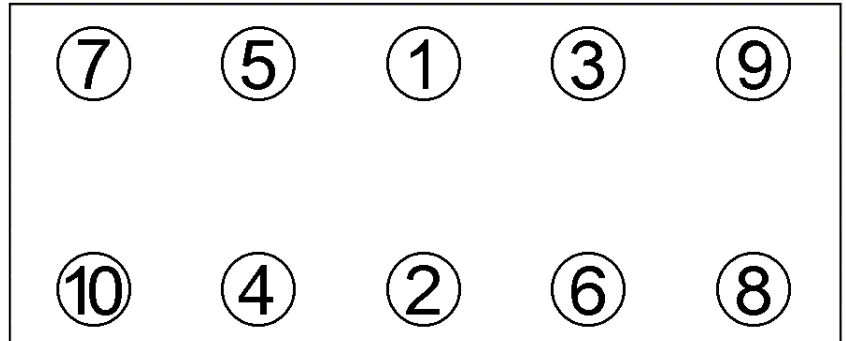







Anziehvorschrift Zylinderkopf**Tightening Instructions for Cylinder Head****Instructions de serrage pour culasse****Prescripciones de apriete para culatas****818.003**passend für / suitable for
adaptable à / adaptable a**Suzuki****Das Original**Schraubenkopf / Head shape Anziehreihenfolge/Tightening sequence/Ordre de serrage/Orden de apriete
Tête de vis / Cabeza de tornillo862.810
M 10 x 94Anziehen/
Tightening/
Serrage/
Apriete
 30 - 35 Nm
 50 - 55 Nm
 70 - 75 Nm

Zeichenerklärung / Explanations / Explication / Explicacion

	neue Zylinderkopf-schrauben verwenden	use new cylinder head bolts	utiliser des vis neuves	emplar tornillos nuevos
*	Warmlauf (80°C)	warm up time (80°C)	chauffage (80°C)	calentamiento (80°C)
	Schrauben einzeln lösen und wieder anziehen	loosen and tighten each bolt	deserrer et serrer vis par vis	aflojar y apretar tornillo a tornillo
●	Setzzeit	relaxation time	durée de tassement	tiempo de espera
➤	Drehwinkel	torque angle	angle de serrage	ángulo de giro

Motortyp / Engine type / Type de moteur / Tipo de motor

Mot. G 13 B 1298 ccm 4 Cyl.

Baleno (EG)

Swift SA413, SF413, AA33, AK35

Mot. G 13 A, 1298/1342 ccm, 4 Cyl.,

44/47/50/52 kW (60/64/68/71 PS), 1985>

63 kW (85 PS), 07/1995>

Elring-Serviceteam

Fon +49 7123 724 799

Fax +49 7123 724 798

service@elring.de

24/01/22

818.003