



350203066350

BCF635

FILTRO ARIA ABITACOLO – ISTRUZIONI INSTALLAZIONE
CABIN AIR FILTERS – INSTALLATION INSTRUCTION
FILTRY PRZECIWPYŁKOWE – INSTRUKCJA MONTAŻU
INNENRAUMFILTER – EINBAUANLEITUNG
FILTRE ANTIPOLLEN – INSTRUCTIONS DE MONTAGE


BMW X3 (F25)




- IT** Rimuovere la guarnizione in gomma
- EN** Remove the rubber seal
- PL** Usunąć uszczelkę gumową
- DE** Die Gummidichtung entfernen
- FR** Enlever le joint en caoutchouc



- IT** Rimuovere la guarnizione in gomma. Rimuovere il dispositivo di protezione
- EN** Remove the rubber seal. Remove the protecting device
- PL** Usunąć uszczelkę gumową. Usunąć element zabezpieczający
- DE** Die Gummidichtung entfernen. Das Schutzelement entfernen
- FR** Enlever le joint en caoutchouc. Enlever l'élément de protection



- IT** Rimuovere il segmento dello schermo ubicato al di sotto del parabrezza
- EN** Remove the segment of the screen under the windshield
- PL** Zdemontować element maskownicy podszybia
- DE** Die Verkleidung unter der Frontscheibe demontieren
- FR** Démonter l'élément du capot sous le pare-brise



- IT** Aprire la camera filtrante
- EN** Open the filter chamber
- PL** Otworzyć komorę filtra
- DE** Die Filterkammer öffnen
- FR** Ouvrir la boîte du filtre






350203066350


BCF635

FILTRO ARIA ABITACOLO – ISTRUZIONI INSTALLAZIONE
CABIN AIR FILTERS – INSTALLATION INSTRUCTION
FILTRY PRZECIWPYŁKOWE – INSTRUKCJA MONTAŻU
INNENRAUMFILTER – EINBAUANLEITUNG
FILTRE ANTIPOLLEN – INSTRUCTIONS DE MONTAGE

BMW X3 (F25)



- IT** Rimuovere il blocco del filtro
- EN** Open the locks of the pollen filter
- PL** Odpiąć klipsy zabezpieczające filtr
- DE** Die das Filter befestigenden Clipverschlüsse öffnen
- FR** Déclipser le filtre d'habitacle



- IT** Rimuovere il filtro e il telaio, rimuovere il vecchio filtro dal telaio e sostituirlo con uno nuovo, fare lo stesso con l'altro filtro
- EN** Take out the filter together with the frame, remove the old filter from the frame and replace it with the new one, do the same with the other filter
- PL** Wyciągnąć filtr z ramką, zużyty usunąć z ramki i zamontować nowy, czynności wykonać dla obu filtrów
- DE** Den Filter zusammen mit dem Halterungsrahmen herausnehmen und gegen neuen ersetzen. Die Schritte für beide Filter durchgehen
- FR** Sortir le filtre avec son cadre, enlever du cadre le filtre usagé et y installer un nouveau, effectuer les mêmes opérations pour les deux filtres



- IT** Rimuovere con delicatezza i vecchi filtri, posizionare i nuovi filtri ed eseguire all'incontrario e in ordine inverso tutte le operazioni descritte in precedenza
- EN** Carefully remove the old filters, put in the new ones and perform the opposite to all the previous steps in the reversed order
- PL** Ostrożnie usunąć zabrudzone filtry, następnie zamontować nowe oraz wykonać powyższe czynności w kolejności odwrotnej
- DE** Die verschmutzten Filter vorsichtig entfernen, die neue einlegen und die oben genannten Arbeitsschritte in umgekehrter Reihenfolge durchführen
- FR** Enlever soigneusement les filtres usagés, y mettre de nouveaux filtres et effectuer les opérations mentionnées ci-dessus dans l'ordre inverse